

～『もみの木広場』整地しました！！～

去る7月25日(日)、「子供の広場」として当自治会が管理している宮下本町2丁目の『もみの木広場』を整地しました。

日頃は「子供たちの遊び場」「集団登校の集合場所」「宮下ドッジボールチーム練習場」「高砂会ゲートボール練習場」等々、多岐にわたり利用されております。また、災害時における「一時避難場所」として重要な広場です。

平成27年に整地以来、砂もほとんどなくなり凹凸も目立ち始めたのを契機に5年ぶりの整地を実施しました。

当日は朝から猛暑にもかかわらず、自治会環境委員会委員をはじめ、高砂会・宮下ドッジボールチームの選手・子供たち・父兄の方々、総勢30数名の方々にお集まりいただき作業を行いました。

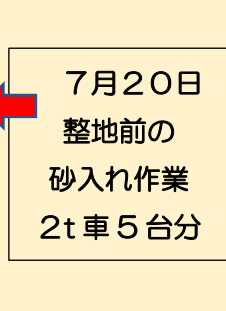
相模原市より事前に運び込まれた10立方メートル(2トントラック5台分)の粗目砂をスコップ・ネコ車を使い広場全体にまき、トンボ・レーキできれいに整地しました。同時に草取り・清掃も実施、また相模原市より「広場施設内の危険箇所」として指摘された「看板・鉄柱カド部分・ねじの出っ張り」等についても補修を行いました。猛暑の中、汗だくになって作業をしていただきました皆さん「ありがとうございました！！」

「もみの木広場」久しぶりに活かえりました！！

(環境委員会)



◆6月6日環境委員会開催



7月20日  
整地前の  
砂入れ作業  
2t車5台分

8月1日  
体育委員会開催しました。



8月21日  
3丁目掲示板移設作業実施

【文化祭中止のお知らせ】

文化委員会

残念ですが、コロナ禍での開催は無理と判断し、11月の「文化祭」は中止いたします。一日も早い新型コロナウイルス感染症の収束と、また笑顔でイベント会場でお会いできる皆様のご健康をお祈りいたします。

「高砂会」コロナ禍でも、感染予防対策しながら頑張っています！！  
(6月19日 会議の様子)

♪会員随時募集中♪



みやしも  
自治会だより

ホームページは検索サイトで“宮下自治会”です。

<http://miyashimojichikai.com/>

《第199号》  
2021年度 No.2  
令和3年  
9月15日号  
発行：宮下自治会  
編集：広報委員会  
相模原市中央区  
宮下本町2-17-19  
自治会会員世帯数  
2010世帯



コロナ禍における

自治会館・自治会活動の近況について



大嶋幸夫 会長

収束するどころかデルタ変異株により過去にない「感染拡大」が続いている中、自治会館の利用制限・活動の制限を続けざるを得ないこと、大変残念に思っております。

「感染防止」に留意しつつ、多少なりとも自治会館を利用できる様にとの思いより「換気対策」を第一に考え、昨年末、自治会館の全網戸(21枚)の戸車修繕・張替えを実施しました。

昭和63年に会館が建設されてから、つぎはぎ補修は繰り返してきましたが、「コロナ禍」を機に相模原市より全額助成いただき実施に至ったものです。

また、「コロナ禍補助金」を積極的に活用し、少人数での会議・打合せ時の「感染防止対策」として「アクリルパーテーション」を設置、あわせて「消毒液・マスク・清掃用品」も十分に取揃えました。

「緊急事態宣言」発令中ではありますが、「環境・防災・防犯」面での自治会活動については手を抜くことができません。重要・緊急案件については、三役会議・執行部会議・委員会を随時開催し対応しており、毎月1回は委員会の当番制により、自治会館内外の清掃を継続して実施しております。

一時でも早く「コロナ禍」が収束し、元通りの日常生活、自治会活動ができるようになることを祈り近況報告とします。

宮下自治会会長 大嶋幸夫



張替え前網戸(一部)



修繕・張替え後の網戸



アクリルパーテーション設置会議室



会館入り口・自動消毒液

★自治会へのご要望等・お問い合わせ先 mail: [info@miyashimojichikai.com](mailto:info@miyashimojichikai.com)



# ◆警戒レベル4発令で自治会館開放しました！！◆

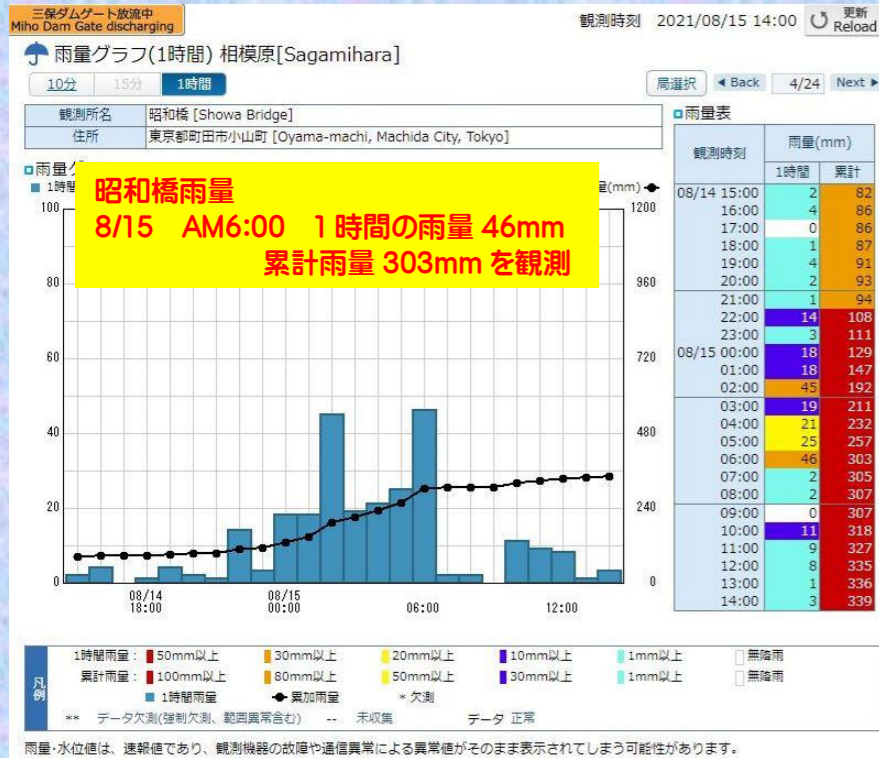
令和3年8月15日（日）相模原市から「警戒レベル4 避難指示」が発令されました。

（17時12分解除）

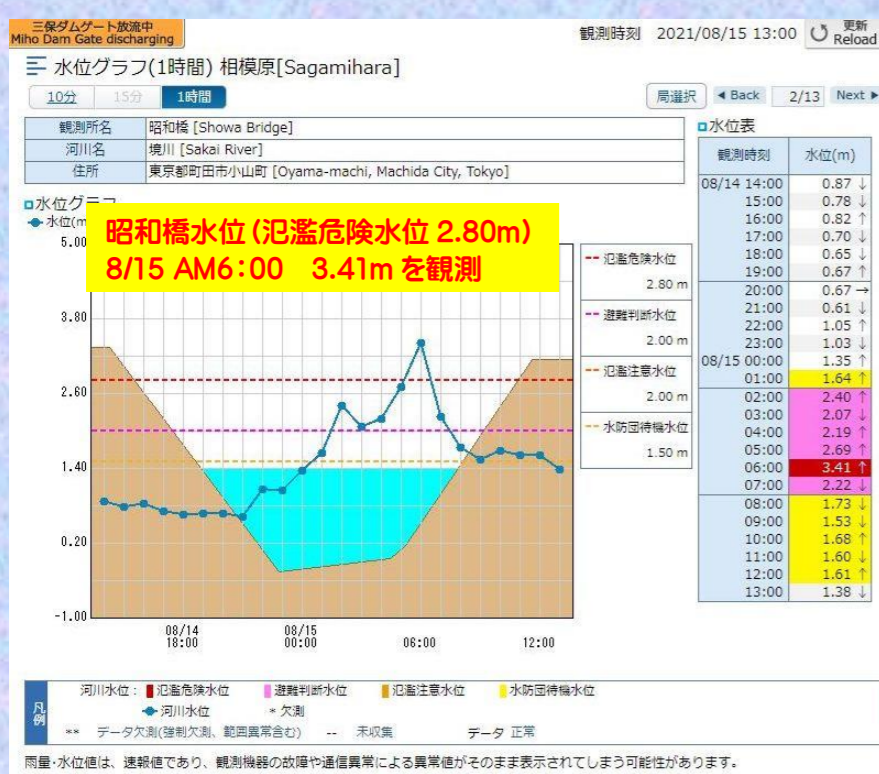
朝6時、会長・井上副会長（防災担当）・関口副会長（防災専門員）三者協議のうえ、現状ルールに基づき「一時避難場所」として自治会館を開放しました。

幸いなことに避難者はありませんでした。

昼12時、玄関前に「お知らせ」を貼付し閉館しました。



(写真撮影：関口副会長)



**【宮下自治会からのお知らせ】**  
警戒レベル3（高齢者等避難）が発令された場合「一時避難場所」として宮下自治会館を開放します。

**【宮下自治会ホームページよりお知らせ】**  
下記内容について、ホームページに掲載予定です。  
・「風水害発生時行動フロー」（9/15発行みやしも自治会だより掲載）  
・「震災時行動フロー」  
・防災Q&A 会員の皆様からの防災関連の質問等にお答えいたします。

## 風水害発生時行動フロー

作成 2021年8月 宮下自治会防災委員会

### 発令される警戒レベル

警戒レベル	状況	住民が取るべき行動	行動を促す情報
5	災害発生又は切迫	命の危険 直ちに安全確保	緊急安全確保
4	災害のおそれ高い	危険な場所から全員避難	避難指示
3	災害のおそれあり	危険な場所から高齢者等は避難	高齢者等避難
2	気象状況悪化	自らの避難行動を確認	大雨洪水注意報（気象庁）
1	気象状況悪化のおそれあり	災害の心構えを高める	早期注意情報（気象庁）

**指定避難場所** 向陽小学校・小山公民館  
（警戒レベル3発令により宮下自治会館も開放）

### 行動フロー

警戒レベル	警戒レベル毎の行動指針
5	災害が発生している状況です。身の安全を最優先し最善な方法を選択して下さい。
4	危険な場所から全員避難をして下さい。（垂直避難も含む） 既に外に出ることが危険と判断した場合は、自宅より安全な場所へ避難を。
3	安全に避難場所に避難できるか窓から外の様子を確認する。 但し、河川には近づかないこと。 マンション等の鉄筋コンクリート製で2階以上にお住いの方、垂直避難が可能の方で、自宅で避難準備ができていれば自宅で「避難」も可です。 但し、強風、浸水による「停電」のおそれがあることを考慮して下さい。 高齢者等、避難行動に時間がかかる方は避難を開始。 できれば避難時に介助ができる方と一緒に避難して下さい。（避難時の安全確保） 危険が迫っていると感じた場合は高齢者以外でも避難を開始する。 危険な状況となってから外に出ると逆に危険、早めの行動をお願いします。
2	避難先、避難経路の確認（浸水地域を避け安全と思われる道順を決めておく） 警戒レベル3又はレベル4が発令された際、速やかに避難できるように準備を行う。 （薬、飲料水、懐中電灯等をまとめておく。避難場所では給食、給水はありません）
1	避難時に必要と思われるものを準備しておく。 自宅が浸水、土砂災害警戒地域になっているかハザードマップで確認しておく。

\*状況により避難行動は変化します。その際は各人により安全と思われる行動をとって下さい。

◆避難とは、難を避けるということであり、必ずしも開設される風水害時避難場所へ移動するということではありません。

相模原市の防災ガイドブックより	避難先	優先順位① 安全な親せき・知人宅や自治会館等
		優先順位② 風水害時避難場所
		優先順位③ 屋内安全確保

### 相模原市防災・危機管理情報

<https://www.city.sagamihara.kanagawa.jp/kurashi/bousai/index.html>

### 神奈川県雨量水位情報※昭和橋

[http://www.pref.kanagawa.jp/sys/suibou/web\\_general/suibou\\_joho/html/stage/10/p10202\\_0\\_242.html](http://www.pref.kanagawa.jp/sys/suibou/web_general/suibou_joho/html/stage/10/p10202_0_242.html)